


# АТЛАНТИК

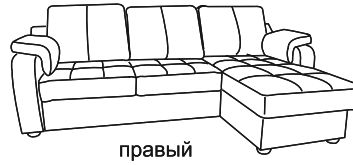
угловой диван  
с канапе

## инструкция по сборке

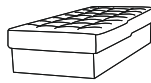


Инструкция по эксплуатации и уходу  
за мягкой мебелью доступна  
на официальном сайте фабрики по ссылке:  
<https://homecollection.com.ru/instrukcia>

Угловой диван универсален по направлению  
Для смены направления угла порядок сборки зеркален



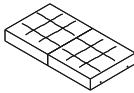
### Комплектность:



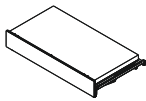
Бельевой ящик x1



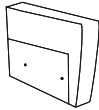
Подушки x3



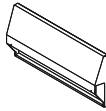
Сиденье дивана x3



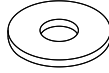
Дельфин x1




Подлокотник x2



Спинка дивана x1



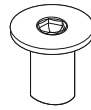
Шайба M8 x10



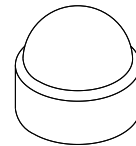
Болт M8x50 x8



Болт M8x40 x2



Гайка ERICSONA M8 x2

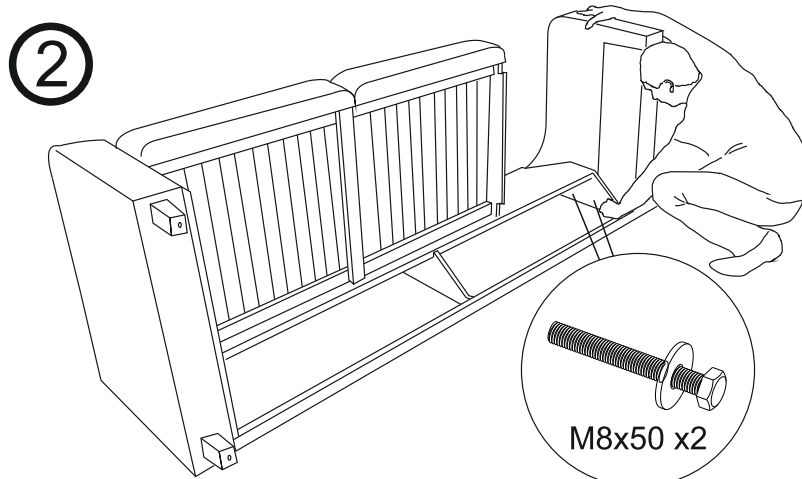
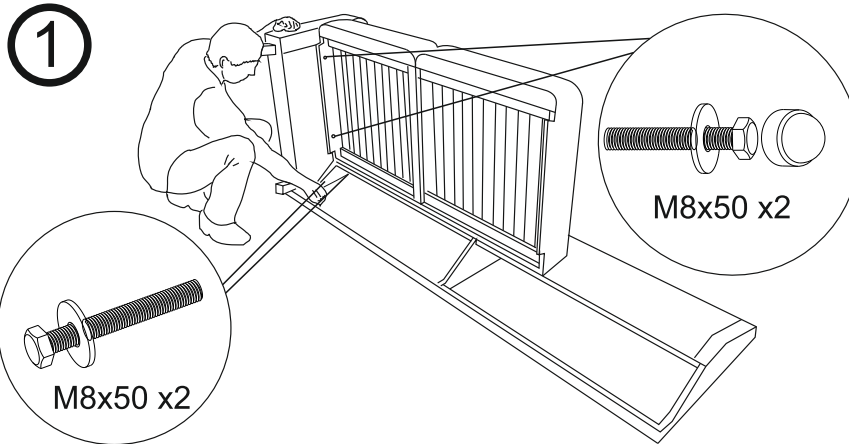


Колпачок M8 x4

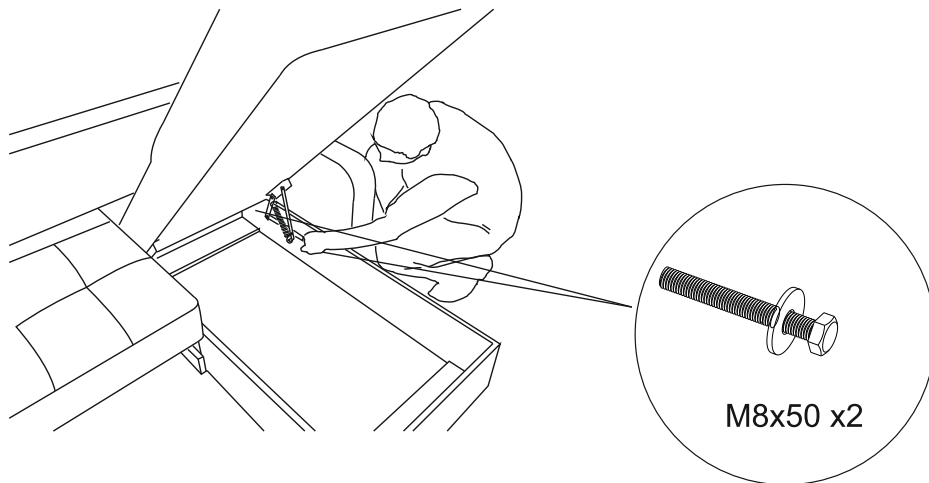


Инструкция x1

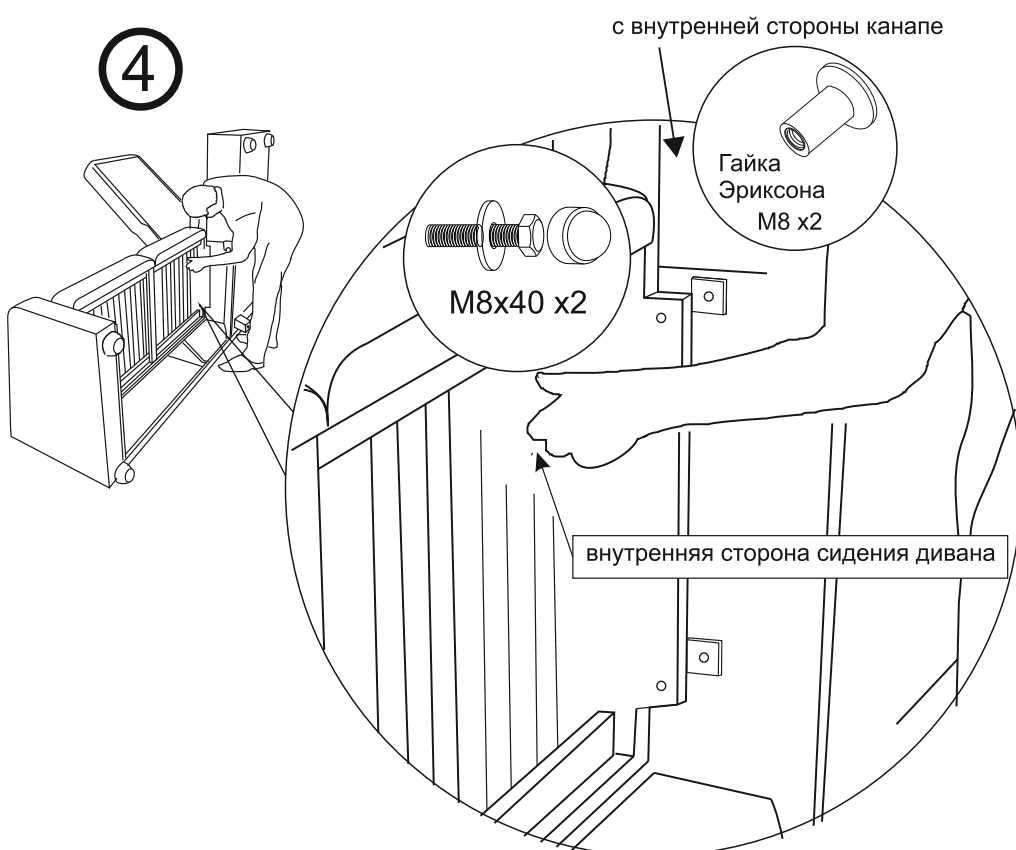
Производитель оставляет за собой право вносить изменения в комплектацию фурнитуры без уведомления потребителя



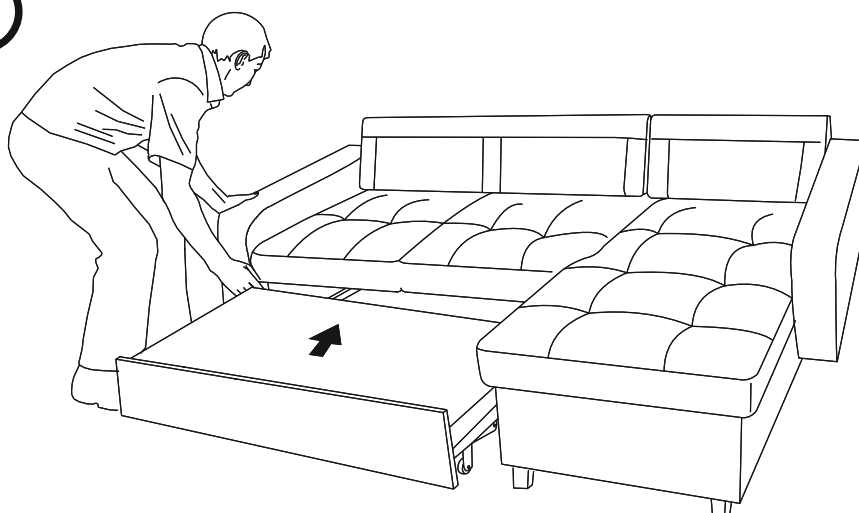
3



4



5



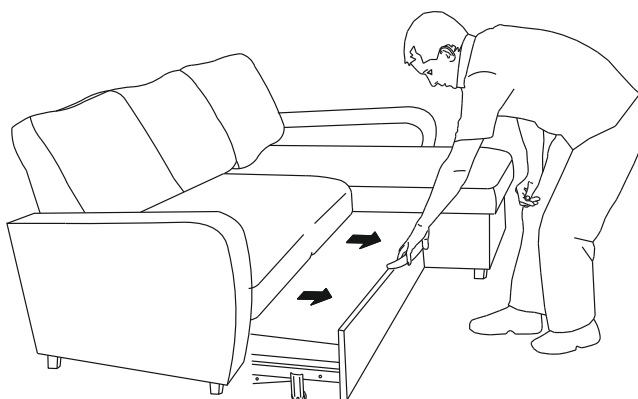
Для установки механизма трансформации в диван приподнимаем переднюю часть подлокотник и заводим заднюю часть МТ за фиксаторы. Опускаем край дивана и задвигаем МТ внутрь дивана до упора.

6

Укладываем подушки.

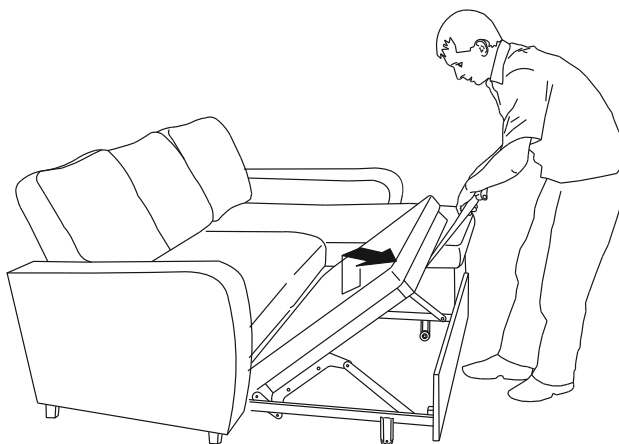


7

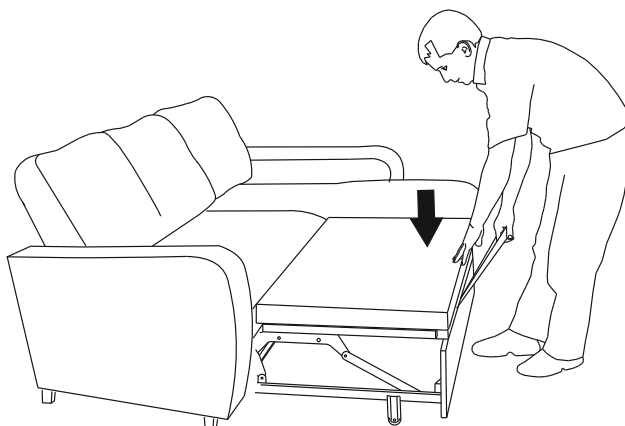


Ухватить рукой снизу за середину царги дивана и потянуть на себя.  
Взяться за петлю и потянуть до упора на себя

8



За петлю потянуть вверх и на себя, затем опустить вниз



Сборка спального места осуществляется в обратной последовательности